

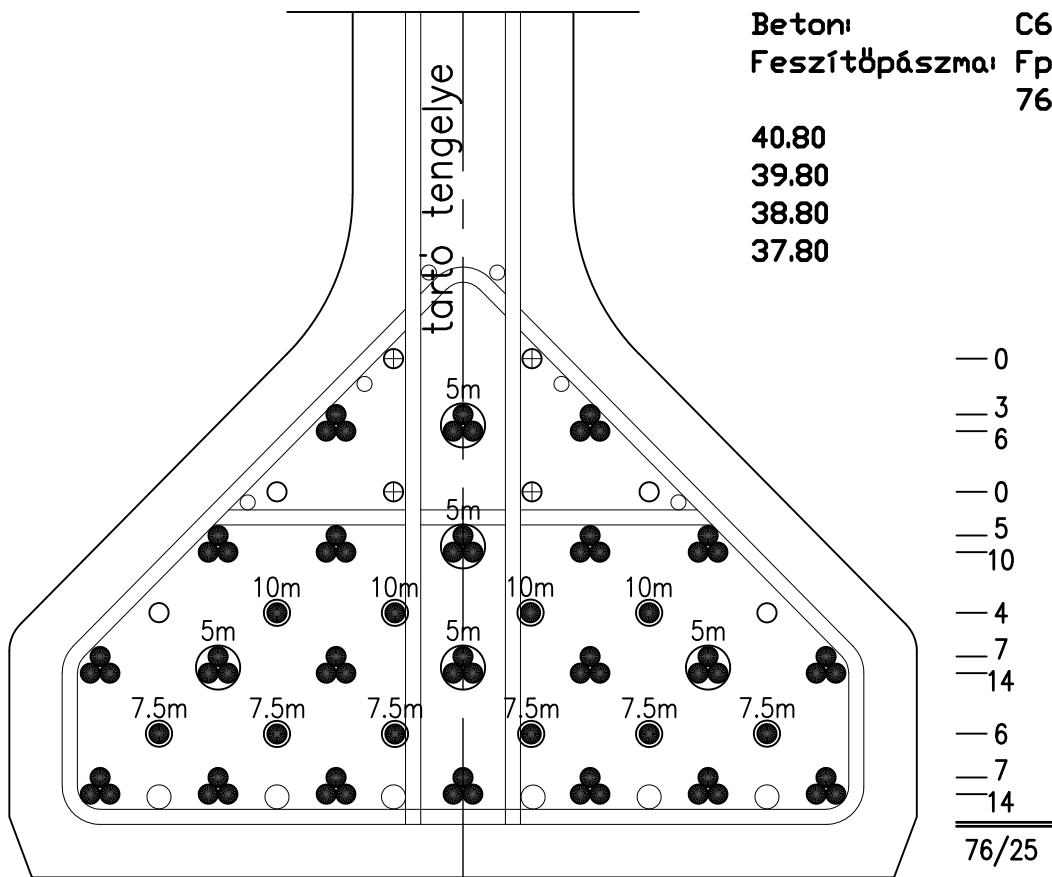
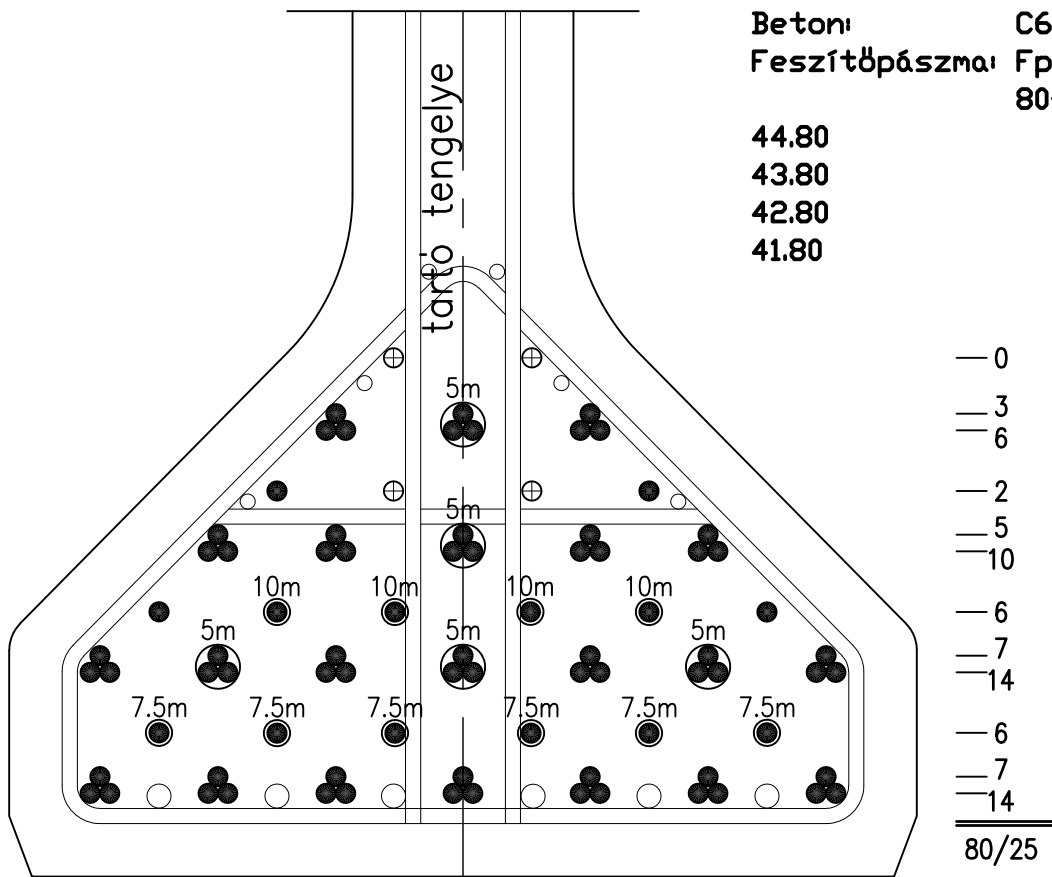
Az FI-150-es hídgerendák választéka a tartóhossz, a gerinctávolság és a feszítőpázmák száma szerint

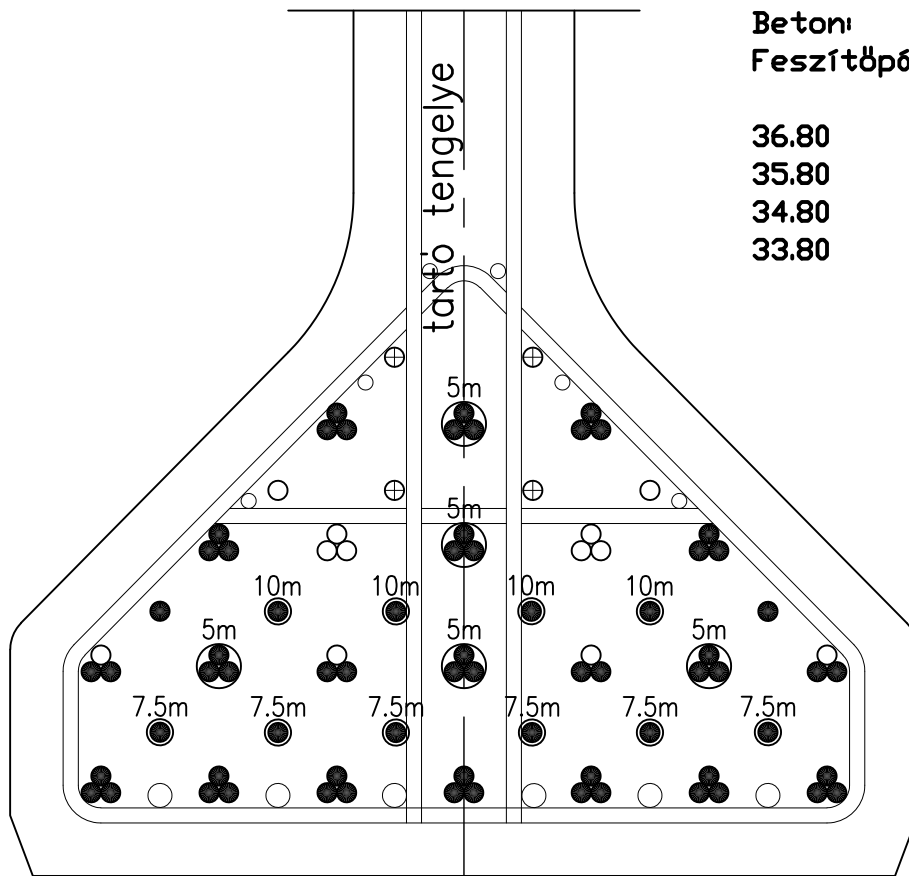
Típus	Gerinctávolság [m] (): eltérés maximuma	Pázmaszám (Összes pászma az alsó övben / tartóvégi kicsővezett) [db]
FI-150/44,80	1,05 (+0,05)	80 (+2) / 25
FI-150/43,80	1,10 (+0,05)	
FI-150/42,80	1,15 (+0,05)	
FI-150/41,80	1,20 (+0,05)	
FI-150/40,80	1,15 (+0,05)	76 (+2) / 25
FI-150/39,80	1,25 (+0,05)	
FI-150/38,80	1,35 (+0,05)	
FI-150/37,80	1,45 (+0,05)	
FI-150/36,80	1,45 (+0,05)	68 (+2) / 25
FI-150/35,80	1,55 (+0,05)	
FI-150/34,80	1,70	
FI-150/33,80	1,70	
FI-150/32,80	1,70	59 (+2) / 25
FI-150/31,80	1,70	
FI-150/30,80	1,70	
FI-150/29,80	1,70	
FI-150/28,80	1,70	50 (+2) / 0
↓ FI-150/16,80		22 (+2) / 0

Megjegyzés:

- A fenti tartókiosztások megfelelnek az EC terhelési követelményeinek.
- A zárójeles értékekkel megnövelt tartókiosztás az eUT terhelési követelményeinek megfeleltethetőek.
- A tartó alsó övében 80 db pászma helyezhető el maximálisan, ezért a táblázat első négy sorában lévő, zárójeles értékkel megnövelt tartótávolságok egyedi számítás alapján sem léphetők túl.

Pl. FI-150/44,80: 1,05 és 1,10 m közötti távolságra helyezhető el.

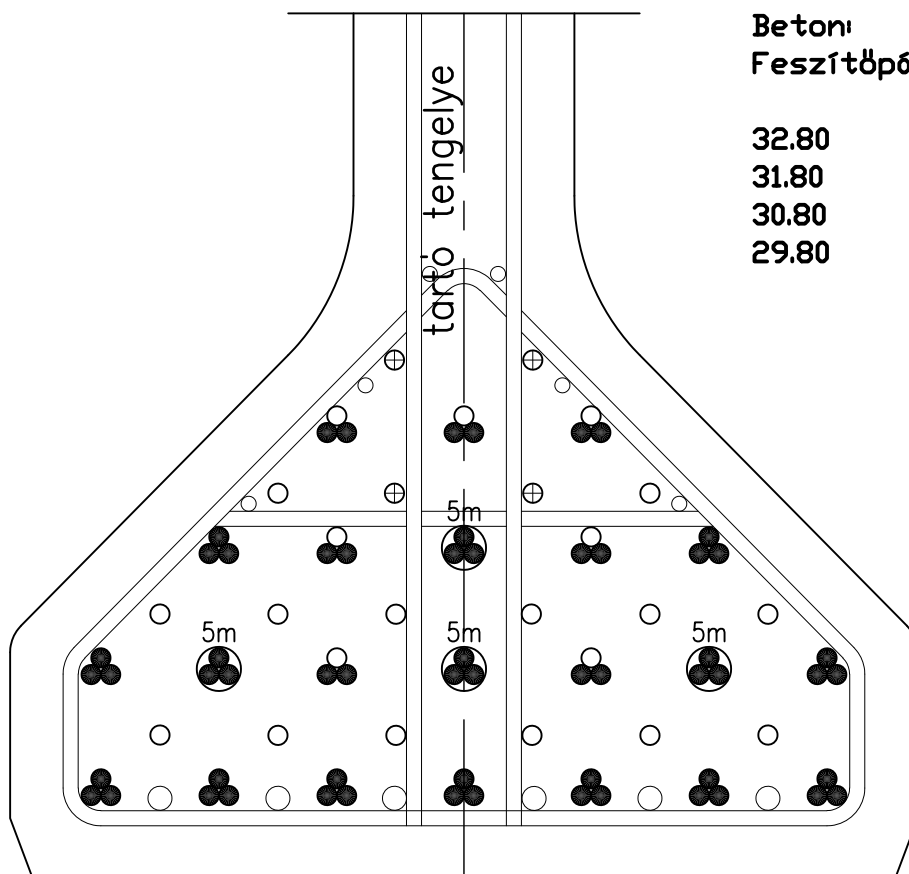




Beton: C60/75
 Feszítőpászma: Fp 93/1860
 68+2 db

36.80
 35.80
 34.80
 33.80

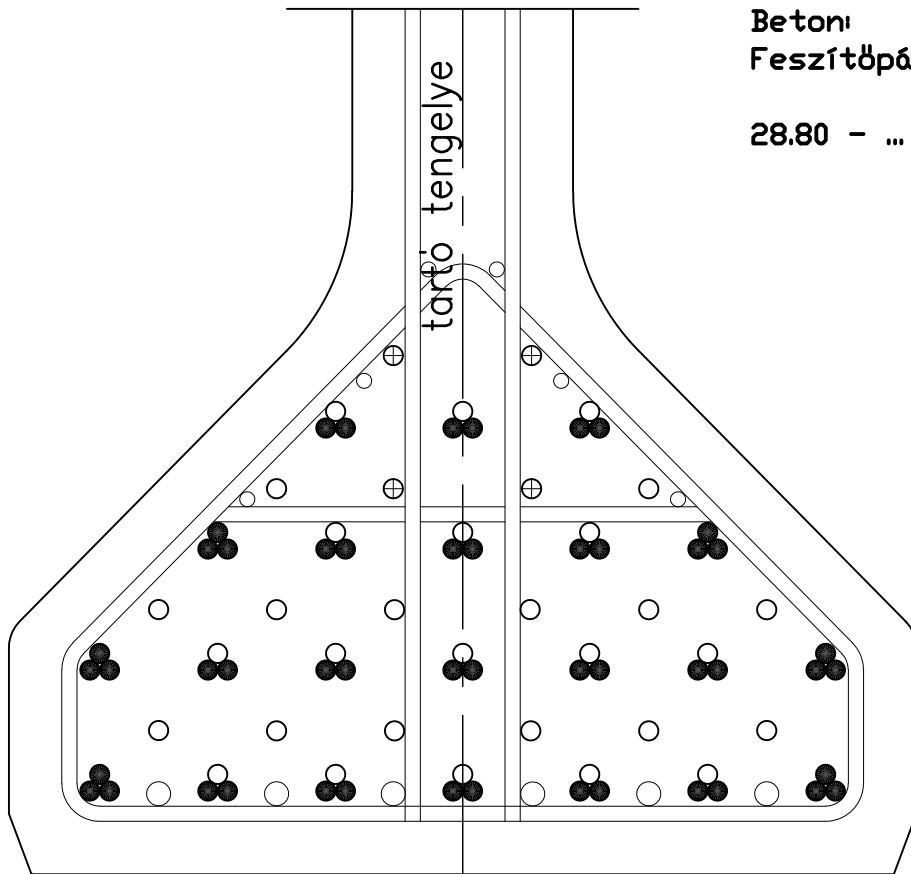
— 0
 — 3
 — 6
 — 0
 — 3
 — 6
 — 6
 — 3
 — 14
 — 6
 — 7
 — 14
68/25



Beton: C60/75
 Feszítőpászma: Fp 93/1860
 59+2 db

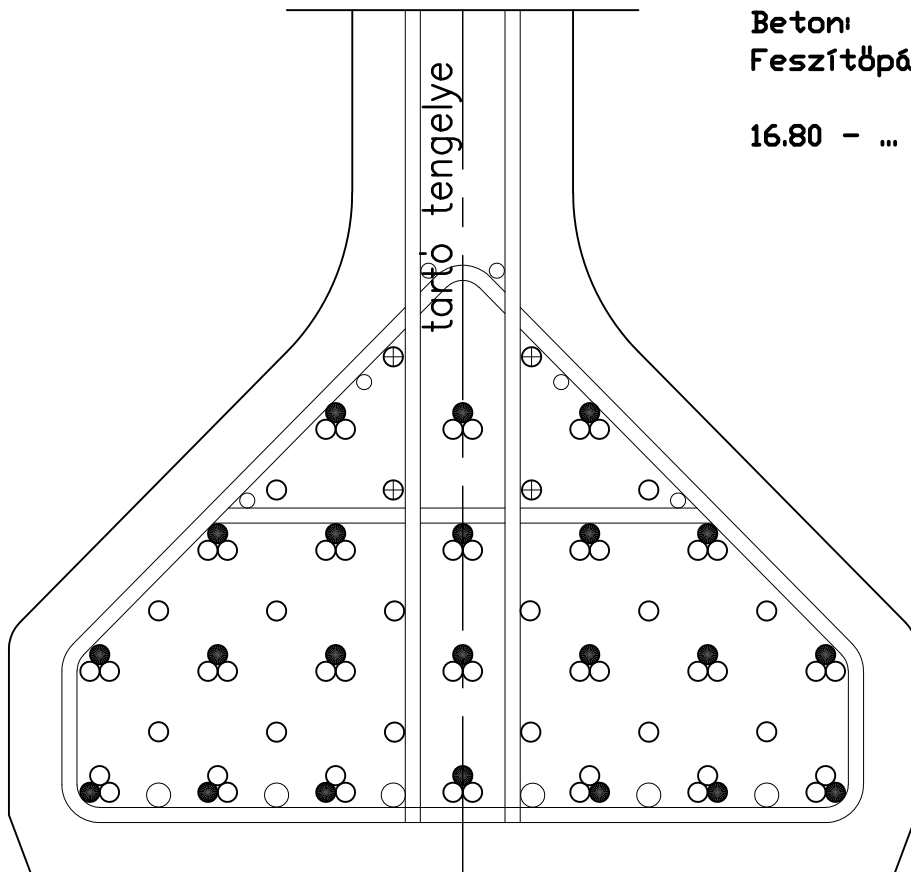
32.80
 31.80
 30.80
 29.80

— 0
 — 0
 — 6
 — 0
 — 3
 — 10
 — 0
 — 5
 — 14
 — 0
 — 7
 — 14
59/12



Beton: C60/75
Feszítőpászma: Fp 93/1860
 50+2 db
 28.80 - ...

— 0
 — 0
 — 6
 — 0
 — 2
 — 10
 — 0
 — 2
 — 14
 — 0
 — 2
 — 14
 ————
 50



Beton: C60/75
Feszítőpászma: Fp 93/1860
 22+2 db
 16.80 - ...

— 0
 — 3
 — 0
 — 0
 — 5
 — 0
 — 0
 — 7
 — 0
 — 0
 — 1
 — 6
 ————
 22